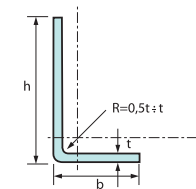


L-profily rovnoramenné

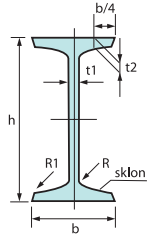
Rozmer (b)	Hrúbky stien (t) - Váha kg/m													
	1,5	2	2,5	3	4	5	6	7	8	10	12	14	16	20
15x15	0,33	0,44		0,65										
20x20	0,45	0,60	0,74	0,88	1,14									
25x25	0,55	0,76	0,94	1,12	1,45	1,77	2,08							
30x30	0,67	0,93	1,15	1,37	1,78	2,18	2,57							
35x35		1,05	1,34	1,60	2,10	2,57	3,04							
40x40		1,21		1,84	2,42	2,97	3,52	4,04	4,55					
45x45				2,09	2,74	3,38	4,00	4,52	5,19					
50x50		1,52		2,36	3,07	3,77	4,47	5,15	5,82	7,06				
55x55					3,37	4,18	4,95		6,46	7,90				
60x60		1,84	2,28	2,71	3,70	4,57	5,42	6,25	7,09	8,69				
65x65						4,95	5,91	6,83	7,72	9,49				
70x70				3,18	4,18	5,37	6,38	7,38	8,40					
80x80				3,65	4,80		7,30		9,66	11,90	14,05	16,10		
90x90							8,25		10,90	13,45	15,93		20,76	
100x100							9,30		12,18	15,07	17,82	20,57	23,30	
110x110									13,40	16,60	19,70	22,80	25,80	
120x120									14,70	18,20	21,60			
130x130									15,90	19,70	23,60	27,20	30,90	
140x140										21,38	25,44	29,42	33,40	41,00
160x160										24,58	29,26	33,87	38,43	
180x180											33,05	38,30	43,50	53,70
200x200												42,69	48,50	59,90

L-profily nerovnoramenné

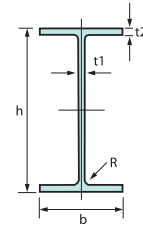


Rozmer (h x b)	Hrúbky stien (t) - Váha kg/m												
	1,5	2	2,5	3	4	5	6	7	8	10	12	14	16
15x10	0,26	0,35	0,41										
20x10	0,32	0,42	0,66	0,71									
25x15	0,44	0,58		0,88									
30x15		0,66		1,06									
30x20		0,74		1,12	1,46	1,77							
40x20		0,90	1,10	1,35	1,77	2,17	2,56						
40x25		0,97		1,41	1,93	2,37							
40x30		1,05		1,61	2,10	2,60							
45x30				1,71	2,25	2,77							
50x30				1,79	2,42	2,97							
50x40				2,06	2,72	3,35	3,98						
60x30				2,06	2,75	3,37	3,98	4,59					
60x40				2,33	3,05	3,76	4,46	5,14					
65x50						4,35	5,16	5,96	6,76				
70x50							5,47						
75x50						4,74	5,64	6,54	7,40	8,97			
75x55						4,85		6,80					
80x40							5,40	6,20	7,08				
80x60							6,37	7,36	8,34				
90x60							6,91		9,00				
90x75								8,74					
100x50						5,59	6,80		8,99	11,10	13,10		
100x65								8,77	9,94	12,30	14,50		
100x75								8,10	9,30	10,60	13,00	15,40	
120x80									12,20	15,00	17,80	20,50	
130x65									11,90	14,60			
130x90										16,59	19,70	22,74	
150x75									13,80	16,80			
150x100										19,00	22,60	26,10	
160x80										18,20	21,60	25,00	
180x90										20,60	24,50		
200x100										23,00	27,30	31,60	35,90
200x150											32,00		

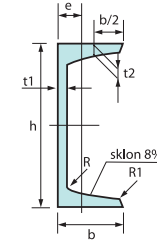
I-profil



IPE-profil




U-profil



I	h	b	t1	t2	kg/m
I 80	80	42	3,9	5,9	5,94
I 100	100	50	4,5	6,8	8,34
I 120	120	58	5,1	7,7	11,10
I 140	140	66	5,7	8,6	14,30
I 160	160	74	6,3	9,5	17,90
I 180	180	82	6,9	10,4	21,90
I 200	200	90	7,5	11,3	26,20
I 220	220	98	8,1	12,2	31,10
I 240	240	106	8,7	13,1	36,20
I 260	260	113	9,4	14,1	41,90
I 280	280	119	10,1	15,2	47,90
I 300	300	125	10,8	16,2	54,20
I 320	320	131	11,5	17,3	61,00
I 340	340	137	12,2	18,3	68,00
I 360	360	143	13,0	19,5	76,10
I 380	380	149	13,7	20,5	84,00
I 400	400	155	14,4	21,6	92,40
I 450	450	170	16,2	24,3	115,00
I 500	500	185	18,0	27,0	141,00
I 550	550	200	19,0	30,0	166,00
I 600	600	215	21,6	32,4	199,00

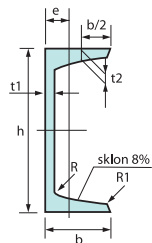
IPE	h	b	t1	t2	kg/m
IPE 80	80	46	3,8	5,2	6,00
IPE 100	100	55	4,1	5,7	8,10
IPE 120	120	64	4,4	6,3	10,40
IPE 140	140	73	4,7	6,9	12,90
IPE 160	160	82	5,0	7,4	15,80
IPE 180	180	91	5,3	8,0	18,80
IPE 200	200	100	5,6	8,5	22,40
IPE 220	220	110	5,9	9,2	26,20
IPE 240	240	120	6,2	9,8	30,70
IPE 270	270	135	6,6	10,2	36,10
IPE 300	300	150	7,1	10,7	42,20
IPE 330	330	160	7,5	11,5	49,10
IPE 360	360	170	8,0	12,7	57,10
IPE 400	400	180	8,6	13,5	66,30
IPE 450	450	190	9,4	14,6	77,60
IPE 500	500	200	10,2	16,0	90,70
IPE 550	550	210	11,1	17,2	106,00
IPE 600	600	220	12,0	19,0	122,00
IPE 750	750	264	12,0	15,5	134,00

U	h	b	t1	t2	kg/m
U 30	30	15	4,0	4,5	1,74
U 30	30	33	5,0	7,0	4,27
U 40	40	20	5,0	5,5	2,87
U 40	40	35	5,0	7,0	4,87
U 50	50	25	5,0	6,0	3,86
U 50	50	38	5,0	7,0	5,59
U 60	60	30	6,0	6,0	5,07
U 65	65	42	5,5	7,5	7,09
U 80	80	45	6,0	8,0	8,64
U 100	100	50	6,0	8,5	10,60
U 120	120	55	7,0	9,0	13,40
U 140	140	60	7,0	10,0	16,00
U 160	160	65	7,5	10,5	18,80
U 180	180	70	8,0	11,0	22,00
U 200	200	75	8,5	11,5	25,30
U 220	220	80	9,0	12,5	29,40
U 240	240	85	9,5	13,0	33,20
U 260	260	90	10,0	14,0	37,90
U 280	280	95	10,0	15,0	41,80
U 300	300	100	10,0	16,0	46,20
U 320	320	100	14,0	17,5	59,50
U 350	350	100	14,0	16,0	60,60
U 380	380	102	13,5	16,0	63,10
U 400	400	110	14,0	18,0	71,80

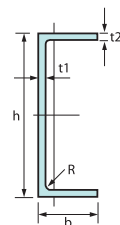




UE-profil



UPE-profil



UE	h	b	t1	t2	kg/m
UE 80	80	40	4,5	7,4	7,05
UE 100	100	46	4,5	7,6	8,59
UE 120	120	52	4,8	7,8	10,40
UE 140	140	58	4,9	8,1	12,30
UE 160	160	64	5,0	8,4	14,20
UE 180	180	70	5,1	8,7	16,30
UE 200	200	76	5,2	9,0	18,40

UPE	h	b	t1	t2	kg/m
UPE 80	80	50	4,0	7,0	7,90
UPE 100	100	55	4,5	7,5	9,82
UPE 120	120	60	5,0	8,0	12,10
UPE 140	140	65	5,0	9,0	14,50
UPE 160	160	70	5,5	9,5	17,00
UPE 180	180	75	5,5	10,5	19,70
UPE 200	200	80	6,0	11,0	22,80
UPE 220	220	85	6,5	12,0	26,60
UPE 240	240	90	7,0	12,5	30,20
UPE 270	270	95	7,5	13,5	35,20
UPE 300	300	100	9,5	15,0	44,40
UPE 330	330	105	11,0	16,0	53,20
UPE 360	360	110	12,0	17,0	61,20
UPE 400	400	115	13,5	18,0	72,20

ADRESA

DINANSI, s.r.o.
 Areál Slovnaft, a.s.
 Budova ABIII
 Vlčie hrdlo 1
 824 12 Bratislava

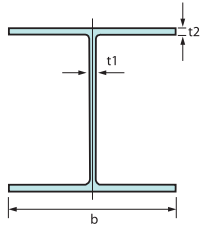
KONTAKT

Mobil: + 421 905 551 222
Tel: + 421 2 4055 2570-1
E-mail: dinansi@dinansi.sk

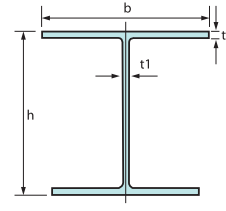
FAKTURAČNÉ ÚDAJE

DINANSI s.r.o.
 Vlčie hrdlo 1
 824 12 Bratislava
 IČO: 45 254 273
 IČ DPH: SK2022913849

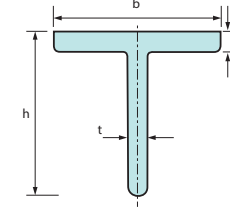
HEA



HEB



T-profil



HEA	h	b	t1	t2	kg/m
HEA 100	96	100	5,0	8,0	16,70
HEA 120	114	120	5,0	8,0	19,90
HEA 140	133	140	5,5	8,5	24,70
HEA 160	152	160	6,0	9,0	30,40
HEA 180	171	180	6,0	9,5	35,50
HEA 200	190	200	6,5	10,0	42,30
HEA 220	210	220	7,0	11,0	50,50
HEA 240	230	240	7,5	12,0	60,30
HEA 260	250	260	7,5	12,5	68,20
HEA 280	270	280	8,0	13,0	76,40
HEA 300	290	300	8,5	14,0	88,30
HEA 320	310	300	9,0	15,5	97,60
HEA 340	330	300	9,5	16,5	105,00
HEA 360	350	300	10,0	17,5	112,00
HEA 400	390	300	11,0	19,0	125,00
HEA 450	440	300	11,5	21,0	140,00
HEA 500	490	300	12,0	23,0	155,00
HEA 550	540	300	12,5	24,0	166,00
HEA 600	590	300	13,0	25,0	178,00
HEA 650	640	300	13,5	26,0	190,00
HEA 700	690	300	14,5	27,0	204,00
HEA 800	790	300	15,0	28,0	224,00
HEA 900	890	300	16,0	30,0	252,00
HEA 1000	990	300	16,5	31,0	272,00

HEB	h	b	t1	t2	kg/m
HEB 100	100	100	6,0	10,0	20,40
HEB 120	120	120	6,5	11,0	26,70
HEB 140	140	140	7,0	12,0	33,70
HEB 160	160	160	8,0	13,0	42,60
HEB 180	180	180	8,5	14,0	51,20
HEB 200	200	200	9,0	15,0	61,30
HEB 220	220	220	9,5	16,0	71,50
HEB 240	240	240	10,0	17,0	83,20
HEB 260	260	260	10,0	17,5	93,00
HEB 280	280	280	10,5	18,0	103,00
HEB 300	300	300	11,0	19,0	117,00
HEB 320	320	300	11,5	20,5	127,00
HEB 340	340	300	12,0	21,5	134,00
HEB 360	360	300	12,5	22,5	142,00
HEB 400	400	300	13,5	24,0	155,00
HEB 450	450	300	14,0	26,0	171,00
HEB 500	500	300	14,5	28,0	187,00
HEB 550	550	300	15,0	29,0	199,00
HEB 600	600	300	15,5	30,0	212,00
HEB 650	650	300	16,0	31,0	225,00
HEB 700	700	300	17,0	32,0	241,00
HEB 800	800	300	17,5	33,0	262,00
HEB 900	900	300	18,5	35,0	291,00
HEB 1000	1000	300	19,0	36,0	314,00

T	h	b	t	kg/m
T 20	20	20	3,0	0,88
T 25	25	25	3,5	1,29
T 30	30	30	4,0	1,77
T 35	35	35	4,5	2,31
T 40	40	40	5,0	2,94
T 50	50	50	6,0	4,44
T 60	60	60	7,0	6,23
T 70	70	70	8,0	8,32
T 80	80	80	9,0	10,77
T 100	100	100	11,0	16,40

